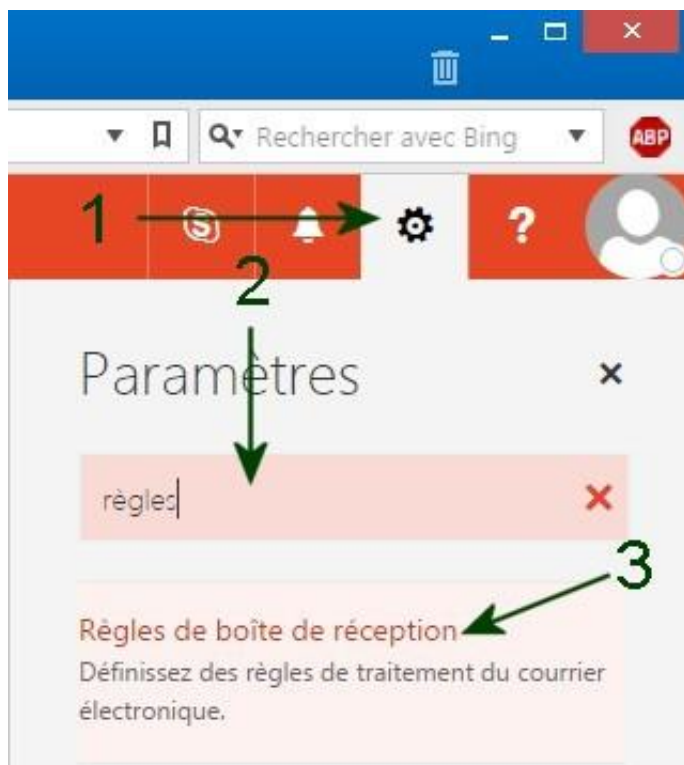


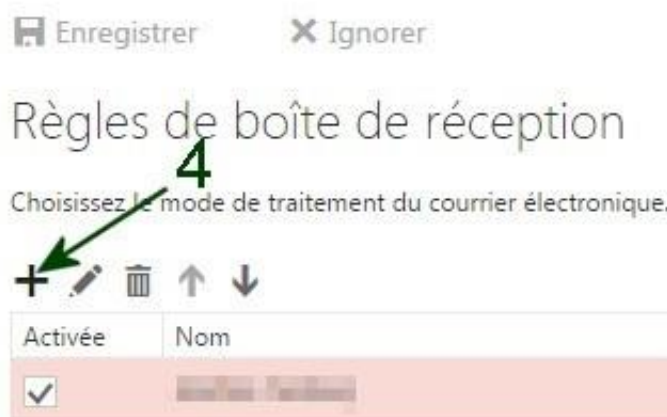
Messagerie : rediriger le courrier vers une boîte personnelle

Septembre 2016 – Service Informatique ENSATT

Connectez-vous à votre messagerie via <https://outlook.com/ensatt.fr>



- 1 – Cliquez sur l'icône des paramètres en haut à droite
- 2 – Saisissez « règles » dans la barre de recherche
- 3 – Cliquez sur « Règles de boîte de réception »



- 4 – Cliquez sur l'icône « + »

OK Annuler

Nouvelle règle de boîte de réception

Nom

renvoi vers messagerie perso ← 5

Lorsque le message arrive et remplit toutes ces conditions

[Appliquer à tous les messages] ← 6

Ajouter une condition

Effectuer toutes les opérations suivantes

Rediriger le message vers... ← 7

Sélectionner des contacts...

Ajouter une action

Sauf s'il remplit l'une de ces conditions

Ajouter une exception

Ne plus traiter de règles (Qu'est-ce que cela signifie ?)

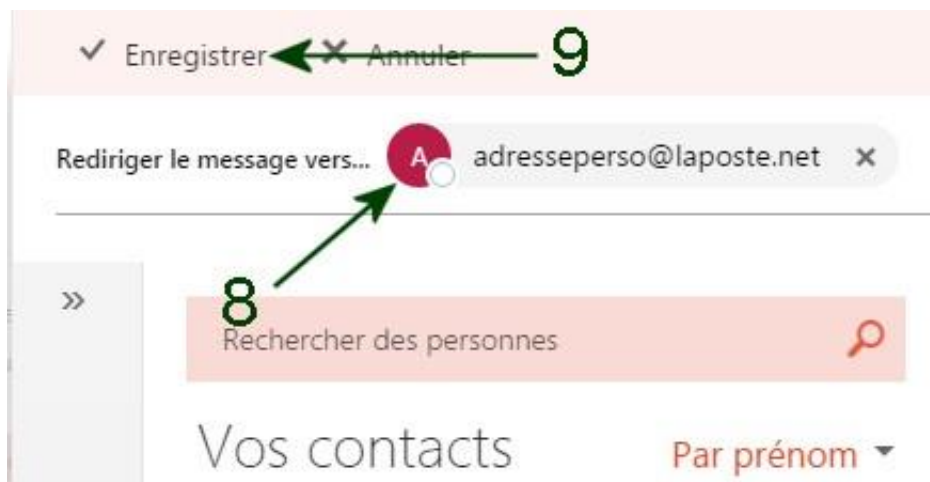
5 – Donnez un nom à la règle de courrier

6 – Choisissez « [Appliquer à tous les messages] »

7 – Choisissez « Transférer, rediriger ou envoyer » → « Rediriger le message vers... »

Attention : si vous choisissez « transférer » au lieu de rediriger, votre adresse ENSATT devient l'adresse de l'expéditeur sur le courriel que vous recevrez sur votre boîte personnelle.

L'assistant s'ouvre, ou cliquez sur « Sélectionner des contacts »



OK Annuler 11

Nouvelle règle de boîte de réception

Nom

renvoi vers messagerie perso

Lorsque le message arrive et remplit toutes ces conditions

[Appliquer à tous les messages]

Ajouter une condition

Effectuer toutes les opérations suivantes

Rediriger le message vers...

adresseperso@laposte.net

Ajouter une action

Sauf s'il remplit l'une de ces conditions

Ajouter une exception

Ne plus traiter de règles (Qu'est-ce que cela signifie ?)

10 – Vérifiez que votre adresse personnelle apparaît et est correcte

11 – Cliquez sur l'icône « OK »

Vous recevrez à présent sur votre adresse personnelle une copie de tout mail envoyé sur votre adresse @ensatt.fr.

Cependant le Service Informatique attire votre attention sur les points suivants :

- Nous ne pouvons garantir le bon acheminement du courriel entre votre boîte ENSATT et votre boîte perso
- Nous ne pouvons vous assister si vous perdez vos identifiants de boîte perso
- La redirection s'appliquera potentiellement aux courriels indésirables
- Vous n'aurez pas accès au carnet d'adresses contenant tout l'annuaire ENSATT

Aussi nous préconisons de configurer directement votre client de messagerie pour qu'il consulte votre boîte ENSATT en parallèle de votre boîte personnelle.

Vous disposez des procédures « Configurer la messagerie sous Android » et « Configurer la messagerie sous iOS » sur le site www.ensatt.fr → lien « documents administratifs » en bas à droite → Service Informatique → Messagerie.